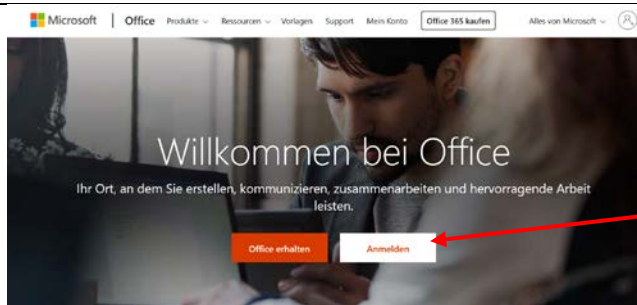


Am Antonianum haben alle Schülerinnen und Schüler die Möglichkeit, kostenlos Office365 ProPlus mit verschiedenen Programmen zu nutzen (u.a. Word, Excel, PowerPoint, OneNote) in einer Online-Version über den Browser sowie bei privater Nutzung auf bis zu je fünf PCs, Tablets und Smartphones. Außerdem steht die Cloud OneDrive und über eine eigene Email-Adresse die Funktionalität von Outlook und Teams zur Verfügung.

## Diese Möglichkeit besteht nur solange, wie man Schülerin oder Schüler am Gymnasium ist!

Zur Nutzung benötigt man die Daten des Accounts aus dem Schulnetz in leicht veränderter Form:

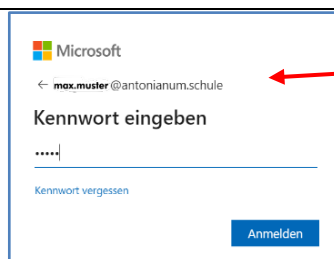
- **Benutzername** (in der Regel): [vorname.nachname@antonianum.schule](mailto:vorname.nachname@antonianum.schule)  
Dies ist auch die E-Mail-Adresse, zu einem eigenen Postfach (bei Microsoft).
- **Passwort**: das gleiche wie im Schulnetz  
(Da dieses Passwort bei mehreren Zugängen verwendet wird, sollte es wirklich geheim gehalten werden!  
Bei Bedarf kann es jederzeit an einem Computer in der Schule (!) geändert werden:  
STRG-ALT-DEL gleichzeitig drücken und dann unter *Kennwort ändern* das Passwort ändern)



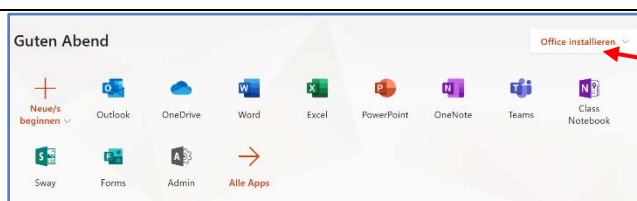
Zur Installation bzw. online Nutzung kann man in jedem beliebigen Webbrowser die Seite [www.office.com](http://www.office.com) aufrufen und sich über den Button **Anmelden** einloggen.



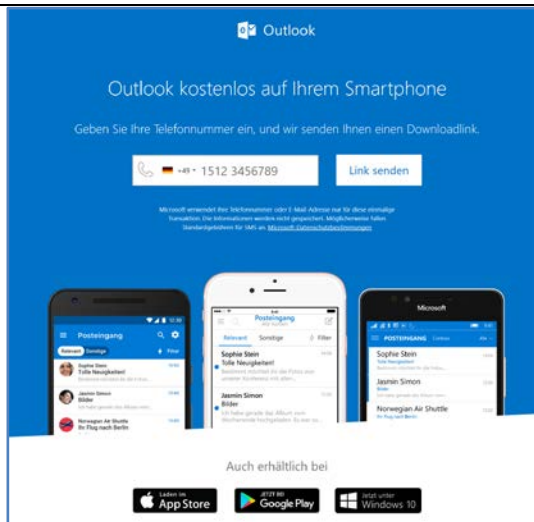
Als Anmeldenamen wählt man die (neue) eigene E-Mail-Adresse:  
[vorname.nachname@antonianum.schule](mailto:vorname.nachname@antonianum.schule)



Als Kennwort wählt man das Kennwort, das man auch im Schulnetz benutzt.



Nun kann man über den Button **Office installieren** die Programme mit den gewünschten Komponenten installieren. Der Installationsprozess läuft weitgehend automatisch ab.  
(Die Dauer ist auch von der Geschwindigkeit des Internetzuganges abhängig.)



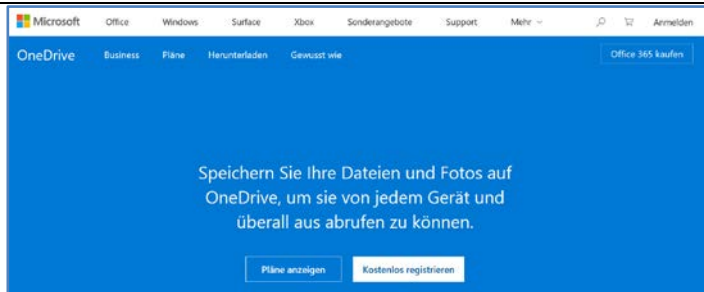
Wenn man möchte, kann man danach auch weitgehend automatisch das Programm **Outlook** auf dem eigenen Smartphone installieren und mit dem eigenen E-Mail-Konto [vorname.nachname@antonianum.schule](mailto:vorname.nachname@antonianum.schule) verknüpfen lassen.

Dazu muss man an die eigene Telefonnummer einen entsprechenden Link zusenden lassen. Nach dem Klick auf diesen Link installiert sich das Programm aus dem entsprechenden AppStore/PlayStore automatisch und wird mit den eigenen Zugangsdaten eingerichtet.

Beim iPhone:  
Einstellungen → Allgemein → Passwörter&Accounts → Account hinzufügen → Exchange → (Zugangsdaten wie oben eingeben)

Bei Android: <https://support.office.com/de-de/article/Einrichten-von-E-Mail-in-der-Outlook-für-Android-App-886db551-8dfa-4fd5-b835-f8e532091872>  
(oder im Internet suchen nach: Outlook für Android)

Alternativ kann man auch die Email-Adresse für den Email-Verkehr nutzen, wenn man mit den Zugangsdaten ein Exchange-Konto auf dem Smartphone einrichtet.



Einloggen über den Button **Anmelden** oben rechts

Jeder Benutzer hat in der Cloud **OneDrive** einen Speicherplatz von einem Terrabyte.

In der Cloud sollten möglichst keine Personen gebundenen Daten gespeichert werden. Der Zugang kann auch von fremden Rechnern aus mit jedem Browser über

<https://onedrive.live.com/about/de/>

geöffnet werden  
Bei der Abmeldung vom Antonianum muss jeder selbst dafür Sorge tragen, dass seine Daten an einem anderen Platz gesichert werden, weil die Cloud dann - mit dem Beenden des Accounts - auch gelöscht wird.

Hilfen kann man hier finden:  
<https://support.office.com/de-de/onedrive>

<https://support.office.com/de-de/article/office—schnellstarts-25f909da-3e76-443d-94f4-6cdf7dedc51e>

U.a. hier gibt es zu allen Teilprogrammen gute Einführungen und Hilfen

## Probleme?

Bei Problemen bei der Installation (!) – nicht später beim ‚Gebrauch‘ der Programme (z.B. Schwierigkeiten beim Umgang mit Word) – kann man eine Mail mit den Fragen an [office-hilfe@antonianum.de](mailto:office-hilfe@antonianum.de) schicken.  
Wir versuchen dann zu helfen, wenn es in unserer Macht steht.

SchülerInnen, die die Einverständniserklärung für Office365 noch nicht abgegeben haben, dies aber noch tun möchten, können das Formular von der Homepage des Antonianum laden und im Sekretariat abgeben.